

**DINAS PERIKANAN KOTA DUMAI
TAHUN 2022**

TEKS PARAGRAF ANDA

LAPORAN KINERJA INSTANSI PEMERINTAH (LKJ-IP)

JL. DERMAGA NO.08 PURNAMA

KATA PENGANTAR

Puji dan Syukur Kehadirat Allah S.W.T Laporan Kinerja Instansi Pemerintah (LKj IP) Dinas Perikanan Kota Dumai dapat diselesaikan dengan baik. LKj-IP berdasarkan Perjanjian Kinerja Tahun 2022 sebagai bentuk akuntabilitas publik dari pelaksanaan tugas dan fungsi dan penggunaan anggaran yang dipercayakan kepada setiap instansi pemerintah.

Laporan Kinerja Instansi Pemerintah (LKj IP) merupakan media akuntabilitas kinerja dan alat umpan balik pengambilan keputusan yang bermanfaat bagi terwujudnya *good governance*, maka Dinas Perikanan Kota Dumai sebagai salah satu instansi pemerintah berkewajiban juga untuk menyusun LKj-IP pada tahun 2022. Laporan tersebut diperuntukkan sebagai Laporan Kinerja Instansi Pemerintah yang telah dilaksanakan oleh Dinas Perikanan Kota Dumai pada tahun 2022.

LKj-IP Dinas Perikanan Kota Dumai menginformasikan pencapaian kinerja *output* kegiatan yang telah ditetapkan dan upaya yang telah dilakukan dalam rangka pencapaian kinerja *output* tersebut. Disamping itu, juga diungkapkan sumbangan (andil) pencapaian indikator *outcome* yang dapat diukur di Dinas Perikanan Kota Dumai pada saat ini, berdasarkan sumber daya keuangan, sumber daya manusia, dan sarana prasarana yang dimiliki secara transparan dan akuntabel. Semoga laporan ini menjadi bagian dari kecukupan Akuntabilitas Kinerja Dinas Perikanan Kota Dumai, serta bermanfaat bagi Dinas Perikanan Kota Dumai dalam rangka meningkatkan kinerja di masa mendatang. Kepada seluruh pihak yang terlibat dalam menyelesaikan Laporan Kinerja ini diucapkan terima kasih.

Dumai, Januari 2023

Kepala Dinas Perikanan
Kota Dumai,



MUKHLIS SUZANTRI, S.Hut.T, MT
NIP. 19750313 199403 1 002

DAFTAR ISI

KATA PENGANTAR	i
DAFTAR ISI	ii
DAFTAR GAMBAR	iii
DAFTAR TABEL	iv
BAB I PENDAHULUAN	1
1.1 Latar Belakang	1
1.2 Maksud dan Tujuan	2
1.3 Landasan Hukum	2
1.4 Gambaran Umum Organisasi	4
1.5 Aspek Strategis Organisasi	6
1.6 Permasalahan Utama (<i>Strategic Issued</i>)	6
1.7 Sistematika Penulisan	7
BAB II PERENCANAAN KINERJA	10
BAB III AKUNTABILITAS KINERJA	13
3.1 Capaian Kinerja Organisasi	13
3.2 Analisis Capaian Kinerja	14
3.2.1 Perikanan Tangkap	15
3.2.2 Perikanan Budidaya	18
3.2.3 Angka Konsumsi Ikan	20
3.3 Akuntabilitas Keuangan	21
BAB IV PENUTUP	29

DAFTAR GAMBAR

1. Bagan Susunan Organisasi Dinas Perikaaan Kota Dumai 5

DAFTAR TABEL

1.	PNS Dinas Perikanan Berdasarkan Golongan Ruang Tahun 2022	5
2.	PNS Dinas Perikanan Berdasarkan Jenjang Jabatan Tahun 2022 .	6
3.	PNS Dinas Perikanan Berdasarkan Tingkat Pendidikan Tahun 2022	6
4.	Pemetaan Permasalahan Utama Dinas Perikanan Kota Dumai	7
5.	Rencana Kerja Tahunan (RKT) Dinas Perikanan Tahun 2022	11
6.	Perjanjian Kinerja Dinas Perikanan Kota Dumai Tahun 2022	11
7.	Skala Nilai Peringkat Kinerja	13
8.	Indikator Kinerja Sasaran Strategis beserta Target dan Realisasi Dinas Perikanan Kota Dumai Tahun 2022	14
9.	Perbandingan Realisasi Kinerja serta Capaian Kinerja Tahun 2022 dengan Tahun Sebelumnya	15
10.	Data Produksi Perikanan Tangkap s.d Desember 2022	15
11.	Data Kelompok Nelayan Binaan Dinas Perikanan Kota Dumai	16
12.	Data Produksi Perikanan Budidaya Tahun 2022	18
13.	Data Kelompok Pembudi Daya Ikan Binaan Dinas Perikanan Kota Dumai	18
14.	Realisasi Anggaran yang Digunakan untuk Mencapai Sasaran Strategis Dinas Perikanan Kota Dumai Tahun 2022	22
15.	Realisasi Anggaran Dinas Perikanan Kota Dumai Tahun 2022.....	23

BAB I PENDAHULUAN

1.1 Latar Belakang

Laporan Kinerja Dinas Perikanan Tahun 2022 merupakan bentuk akuntabilitas dari pelaksanaan tugas dan fungsi yang dipercayakan kepada Dinas Perikanan Kota Dumai atas penggunaan anggaran. Penyusunan laporan ini mengacu kepada Peraturan Presiden Nomor 29 Tahun 2014 tentang Sistem Akuntabilitas Kinerja Instansi Pemerintah dan Peraturan Menteri Pendayagunaan Aparatur Negara dan Reformasi Birokrasi Nomor 53 Tahun 2014 tentang Petunjuk Teknis Perjanjian Kinerja, Pelaporan Kinerja dan Tata Cara Reviu atas Laporan Kinerja Instansi Pemerintah.

Akuntabilitas Kinerja Instansi Pemerintah adalah perwujudan kewajiban suatu instansi pemerintah untuk mempertanggungjawabkan keberhasilan atau kegagalan pelaksanaan visi dan misi organisasi dalam mencapai tujuan dan sasaran yang telah ditetapkan melalui alat pertanggung jawaban secara periodik.

Untuk mencapai Akuntabilitas Instansi Pemerintah yang baik, Dinas Perikanan, dituntut selalu melakukan pembenahan kinerja yang diharapkan mampu meningkatkan peran serta fungsi Dinas Perikanan yang mempunyai tugas pokok melaksanakan urusan pemerintah daerah di bidang perikanan. Capaian tujuan dan sasaran pembangunan yang dilakukan tidak hanya mempertimbangkan visi dan misi daerah, melainkan keselarasan dengan tujuan dan sasaran yang ingin dicapai pada lingkup Pemerintahan Kota Dumai.

Dengan disusunnya Laporan Kinerja Perangkat Daerah Dinas Perikanan Kota Dumai Tahun 2022 diharapkan dapat:

1. Memberikan informasi kinerja yang terukur kepada pemberi mandat atas kinerja yang telah dan seharusnya dicapai oleh Dinas Perikanan Kota Dumai.
2. Mendorong Dinas Perikanan Kota Dumai dalam melaksanakan tugas dan fungsinya secara baik dan benar yang didasarkan pada peraturan perundangan, kebijakan yang transparan dan dapat di pertanggungjawabkan kepada masyarakat.
3. Sebagai upaya perbaikan berkesinambungan bagi Dinas Perikanan Kota Dumai untuk meningkatkan kinerjanya.

4. Memberikan kepercayaan kepada masyarakat terhadap Dinas Perikanan Kota Dumai dalam pelaksanaan program/kegiatan/sub kegiatan dalam rangka peningkatan kesejahteraan masyarakat.

1.2 Maksud dan Tujuan

Adapun maksud disusunnya Laporan Kinerja Instansi Pemerintah (LKj-IP) Dinas Perikanan Kota Dumai Tahun 2022 adalah untuk memberikan gambaran kinerja penyelenggaraan pemerintahan yang jelas, transparan, dapat dipertanggungjawabkan, sebagai wujud pertanggungjawaban keberhasilan dan/atau kegagalan pencapaian target sasaran dalam kurun waktu Tahun 2022, serta sebagai wujud akuntabilitas kinerja yang dicerminkan dari hasil pencapaian kinerja berdasarkan visi, misi, tujuan dan sasaran yang ditetapkan.

Sedangkan tujuan penyusunan LKj-IP Dinas Perikanan Tahun 2022 adalah sebagai berikut.

1. Memberikan informasi kinerja yang terukur kepada Wali Kota Dumai atas kinerja yang telah dan seharusnya dicapai oleh Dinas Perikanan Kota Dumai.
2. Sebagai upaya perbaikan berkesinambungan bagi Dinas Perikanan untuk meningkatkan kinerjanya.

1.3 Landasan Hukum

Adapun dasar hukum yang menjadi dasar dalam penyusunan LKj-IP Dinas Perikanan Kota Dumai adalah sebagai berikut :

1. Undang-undang Nomor 25 Tahun 2004 tentang Sistem Perencanaan Pembangunan Nasional (Lembaran Negara Republik Indonesia Tahun 2004 Nomor 104, Tambahan Lembaran Negara Republik Indonesia Nomor 4421);
2. Undang-undang Nomor 23 Tahun 2014 tentang Pemerintahan Daerah (Lembaran Negara Republik Indonesia Tahun 2014 Nomor 244, Tambahan Lembaran Negara Republik Indonesia Nomor 5587) sebagaimana telah diubah beberapa kali dengan Undang-undang Nomor 9 Tahun 2015 tentang Perubahan Kedua atas Undang-undang Nomor 23 Tahun 2014 tentang Pemerintahan Daerah (Lembaran Negara Republik Indonesia Tahun 2015 Nomor 58, Tambahan Lembaran Negara Republik Indonesia Nomor 5679);

3. Peraturan Presiden Nomor 29 Tahun 2014 tentang Sistem Akuntabilitas Kinerja Instansi Pemerintah (Lembaran Negara Republik Indonesia Tahun 2014 Nomor 80);
4. Peraturan Pemerintah Nomor 8 Tahun 2008 tentang Tahapan, Tata Cara Penyusunan, Pengendalian dan Evaluasi Pelaksanaan Rencana Pembangunan Daerah;
5. Peraturan Menteri Dalam Negeri Nomor 54 Tahun 2010 tentang Pelaksanaan Peraturan Pemerintah Nomor 8 Tahun 2008 tentang Tahapan, Tata Cara Penyusunan, Pengendalian dan Evaluasi Pelaksanaan Rencana Pembangunan Daerah;
6. Peraturan Menteri Pendayagunaan Aparatur Negara dan Reformasi Birokrasi Nomor 53 Tahun 2014 tentang Petunjuk Teknis Perjanjian Kinerja, Pelaporan Kinerja dan Tata Cara Reviu atas Laporan Kinerja Instansi Pemerintah (Berita Negara Republik Indonesia Tahun 2014 Nomor 1842);
7. Peraturan Menteri Pendayagunaan Aparatur Negara dan Reformasi Birokrasi Nomor 12 Tahun 2015 tentang Pedoman Evaluasi atas Implementasi Sistem Akuntabilitas Kinerja Instansi Pemerintah (Berita Negara Republik Indonesia Tahun 2015 Nomor 986);
8. Peraturan Menteri Dalam Negeri Republik Indonesia Nomor 86 Tahun 2017 tentang Tata Cara Perencanaan, Pengendalian dan Evaluasi Pembangunan Daerah, Tata Cara Evaluasi Rancangan Peraturan Daerah tentang Rencana Pembangunan Jangka Menengah Daerah dan Rencana Pembangunan Jangka Menengah Daerah, serta Tata Cara Perubahan Rencana Pembangunan Jangka Panjang Daerah, Rencana Pembangunan Jangka Menengah Daerah, dan Rencana Kerja Pemerintah Daerah (Berita negara Republik Indonesia Tahun 2017 Nomor 1312);
9. Peraturan Daerah Provinsi Riau Nomor 3 Tahun 2009 tentang Rencana Pembangunan Jangka Menengah Daerah Provinsi Riau Tahun 2019-2024 (Lembaran Daerah Provinsi Riau Tahun 2019 Nomor 3);
10. Peraturan Dearah Kota Dumai Nomor 13 Tahun 2014 tentang Rencana Pembangunan Jangka Panjang Daerah Kota Dumai Tahun 2005-2025 (Lembaran Daerah Kota Dumai Tahun 2014 Nomor 5 Seri E);

11. Peraturan Daerah Kota Dumai Nomor 6 Tahun 2021 tentang Rencana Pembangunan Jangka Menengah Daerah Kota Dumai Tahun 2021-2026 (Lembaran Daerah Kota Dumai tahun 2021 nomor 4 seri E);
12. Peraturan Wali Kota Dumai Nomor 44 tahun 2022 tentang Kedudukan, Susunan Organisasi, Tugas Dan Fungsi serta Tata Kerja Dinas Perikanan Kota Dumai (Berita daerah Kota Dumai Tahun 2022 nomor 22 seri D).

1.4 Gambaran Umum Organisasi

Dinas Perikanan Kota Dumai sebagai salah satu organisasi perangkat Daerah Kota Dumai dibentuk berdasarkan peraturan daerah (PERDA) Nomor 12 Tahun 2016 tentang pembentukan dan susunan perangkat daerah Kota Dumai, merupakan unsur pelaksana Pemerintah Daerah dibidang Kelautan dan Perikanan, mempunyai tugas melaksanakan kewenangan otonomi daerah dalam rangka pelaksanaan tugas desentralisasi. Untuk melaksanakan tugas dan kewenangan tersebut, Wali Kota Dumai telah menetapkan kedudukan, susunan organisasi, tugas dan fungsi serta tata kerja Dinas Perikanan Kota Dumai sebagaimana tertuang dalam Keputusan Wali Kota Dumai Nomor 44 Tahun 2022.

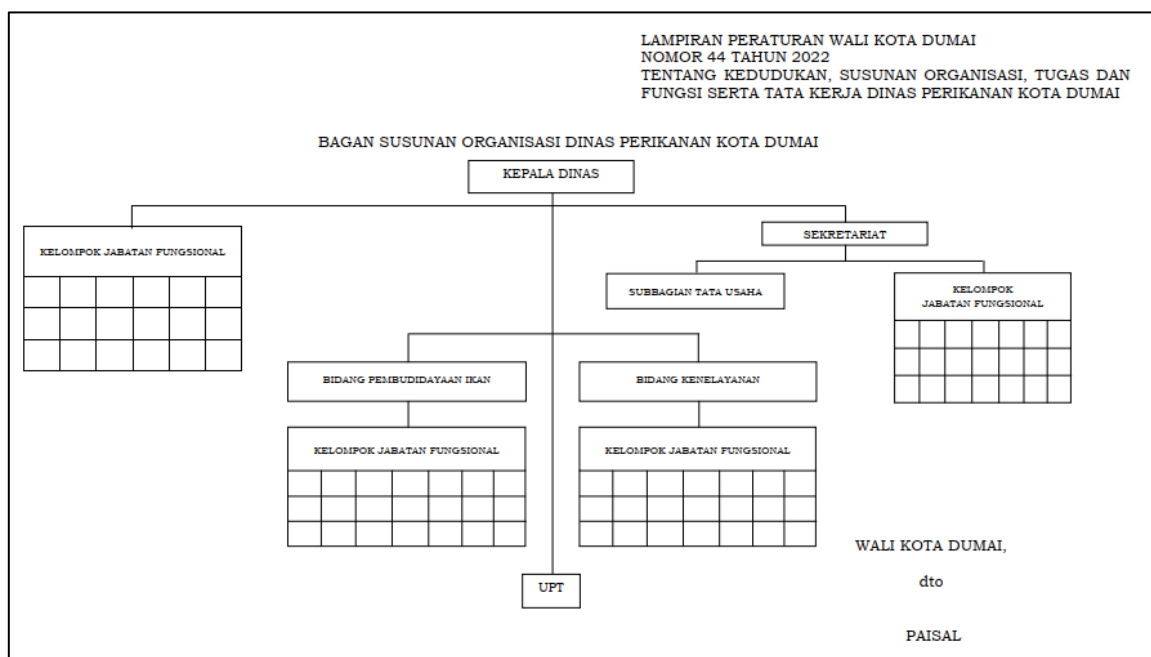
Dinas Perikanan Kota Dumai mempunyai tugas membantu Wali Kota dalam melaksanakan urusan pemerintahan yang menjadi wewenang daerah dan tugas pembantuan yang diberikan kepada daerah dibidang kelautan dan perikanan. Kemudian untuk melaksanakan tugas Dinas Perikanan Kota Dumai menyelenggarakan fungsi :

- a. Perumusan kebijakan teknis di bidang perikanan;
- b. Pelaksanaan kebijakan teknis di bidang perikanan;
- c. Pelaksanaan administrasi dinas di bidang perikanan
- d. Pelaksanaan evaluasi dan pelaporan Dinas; dan
- e. Penyiapan fungsi lain yang diberikan oleh Wali Kota sesuai dengan fungsinya.

Susunan organisasi Dinas Perikanan Kota Dumai berdasarkan keputusan Wali Kota Dumai Nomor 44 tahun 2022 tentang Kedudukan, Susunan Organisasi, Tugas dan Fungsi serta Tata Kerja Dinas Perikanan Kota Dumai terdiri dari:

1. Kepala Dinas
2. Sekretariat, yang terdiri dari :
 - a. Sub Bagian Tata Usaha.

- b. Kelompok Jabatan Fungsional
- 3. Bidang Pembudidaya Ikan, yang terdiri dari :
 - a. Kelompok Jabatan Fungsional.
- 4. Bidang Kenelayanan, yang terdiri dari :
 - a. Kelompok Jabatan Fungsional
- 5. Unit Pelaksana Teknis



Gambar 1. Bagan Susunan Organisasi Dinas Perikanan Kota Dumai
Sumber: Peraturan Wali Kota Dumai Nomor 44 Tahun 2022

Untuk melaksanakan tugas pokok dan fungsi Dinas Perikanan, didukung dengan 22 orang Pegawai Negeri Sipil terdiri dari golongan IV, golongan III dan golongan II, dengan perincian sebagai berikut (Tabel 1).

Tabel 1. PNS Dinas Perikanan Berdasarkan Golongan Ruang Tahun 2022

No	Golongan Ruang	Jumlah (orang)	Persentase (%)
1	Golongan IV	4	18.18
2	Golongan III	16	72.73
3	Golongan II	2	9.09
Jumlah		22	100

Dinas Perikanan di dominasi oleh golongan III sejumlah 16 orang. Berdasarkan jabatan dan eselon, Dinas Perikanan Kota Dumai terbagi menjadi 5 (lima) kelompok, yaitu dapat dilihat pada Tabel 2. Pada Tabel 2, dapat dilihat bahwa PNS Dinas Perikanan Kota Dumai terdiri dari jabatan Eselon II, Eselon III, Eselon IV, Pejabat Fungsional dan Staf/Non Struktural.

Tabel 2. PNS Dinas Perikanan Berdasarkan Jenjang Jabatan Tahun 2022

No	Golongan Ruang	Jumlah (orang)	Persentase (%)
1	Eselon II	1	4.55
2	Eselon III	3	13.64
3	Eselon IV	5	22.73
4	Pejabat Fungsional	7	31.82
5	Staf/Non Struktural	6	27.27
Jumlah		22	100

Tingkatan pendidikan pegawai juga dilihat pada gambaran umum organisasi. Walaupun tingkat pendidikan tidak mempengaruhi secara signifikan terhadap kinerja Dinas Perikanan, namun hal tersebut menjadi syarat dasar ketetapan penerimaan PNS. Untuk lebih rincinya dapat dilihat pada Tabel 3.

Tabel 3. PNS Dinas Perikanan Berdasarkan Tingkat Pendidikan Formal

No	Tingkat Pendidikan	Jumlah (Orang)	Persentase (%)
1	Strata II (S-2)	5	22.73
2	Strata I (S-1)	15	68.18
3	SLTA Sederajat	2	9.09
Jumlah		22	100

1.5 Aspek Strategis Organisasi

Aspek strategis organisasi merupakan penjabaran lebih detail dari tujuan Dinas Perikanan Kota Dumai dengan indikator dan target yang terukur. Aspek tersebut dijabarkan melalui Sasaran Strategis Dinas Perikanan Kota Dumai yaitu Meningkatnya Produksi Perikanan Tangkap dan Budidaya.

1.6 Permasalahan Utama (*Strategic Issued*)

Dinas Perikanan Kota Dumai merupakan salah satu SKPD di lingkungan Pemerintah Kota Dumai yang tugas dan fungsinya pada urusan bidang kelautan dan perikanan ini menjadi salah satu terjaminnya ketersediaan pangan daerah Kota Dumai. Hal ini dicerminkan melalui misi ke I (satu) pada Rencana Pembangunan Jangka Menengah (RPJMD) Kota Dumai tahun 2021-2026.

Kebijakan dan strategi urusan bidang kelautan dan perikanan ditujukan untuk meningkatkan produksi perikanan, dan memenuhi ketersediaan pangan utama, sehingga dapat memenuhi kebutuhan akan protein asal hewani dan protein

asal ikan di Kota Dumai, Provinsi Riau dan juga di luar provinsi. Oleh karena itu, guna mengidentifikasi berbagai permasalahan terkait dengan tugas dan fungsi Dinas Perikanan Kota Dumai, maka dipetakan permasalahan sebagai berikut :

Tabel 4. Pemetaan Permasalahan Utama Dinas Perikanan Kota Dumai

No	Masalah Pokok	Masalah	Akar Masalah
1	Pemanfaatan potensi penangkapan ikan di Kota Dumai belum optimal	Rendahnya tingkat daya saing nelayan Kota Dumai	1) Alat Tangkap Masih sederhana. 2) Armada Penangkapan masih skala kecil 3) Minimnya permodalan 4) Sumberdaya manusia rendah
2	Penurunan potensi Sumber Daya Ikan	Degradasi lingkungan	1) Wilayah penangkapan merupakan wilayah pelayaran 2) Alat Tangkap yang tidak ramah lingkungan 3) Rusaknya ekosistem hutan mangrove 4) Limbah industri yang tidak terkendali
3	Nilai Tambah Produk perikanan	1) Minimnya diversifikasi olahan produk perikanan 2) Pengolahan belum sesuai standar	1) Belum kontinu bahan baku dasar untuk pengolahan 2) Kurangnya pengetahuan dan manfaat yang didapat dari diversifikasi olahan produk perikanan 3) teknologi yang digunakan masih sederhana 4) Tidak memiliki link/jaringan pemasaran 5) tidak memiliki izin usaha 6) rendahnya SDM yang dimiliki 7) Sarana dan prasarana yang tidak mendukung
4	Angka Konsumsi Ikan	Pemenuhan angka konsumsi ikan	1) Kurangnya sosialisasi tentang manfaat konsumsi ikan 2) Ikan dianggap tidak memiliki nilai gizi dibandingkan produk hewan lainnya, seperti daging sapi dan ayam 3) tidak ada variasi menu/olahan ikan yang membuat masyarakat gemar makan ikan
5	Pengawasan Sumberdaya Kelautan dan Perikanan belum optimal	tidak ada pengawasan di wilayah Perairan Umum Kota Dumai	1) Keterbatasan anggaran 2) Tidak ada sarana prasarana dan aparatur Dinas 3) Kewenangan di bawah Pemerintah Provinsi Riau

1.7 Sistematika Penulisan

Sistematika penyusunan Laporan Kineja Instansi Pemerintah Dinas Perikanan Kota Dumai Tahun 2022 yang dianjurkan adalah sebagai berikut.

Bab I Pendahuluan

Pada bab ini disajikan penjelasan umum organisasi, dengan penekanan kepada aspek strategis organisasi serta permasalahan utama (*strategic issued*) yang sedang dihadapi organisasi.

Bab II Perencanaan Kinerja

Pada bab ini diuraikan ringkasan/ikhtisar perjanjian kinerja tahun yang bersangkutan.

Bab III Akuntabilitas Kinerja

3.1 Capaian Kinerja Organisasi

Pada sub bab ini disajikan capaian kinerja organisasi untuk setiap pernyataan kinerja sasaran strategis organisasi sesuai dengan hasil pengukuran kinerja organisasi. Untuk setiap pernyataan kinerja sasaran strategis tersebut dilakukan analisis capaian kinerja sebagai berikut:

1. Membandingkan antara target dan realisasi kinerja tahun ini;
2. Membandingkan antara realisasi kinerja serta capaian kinerja tahun ini dengan tahun lalu dan beberapa tahun terakhir;
3. Membandingkan realisasi kinerja sampai dengan tahun ini dengan target jangka menengah yang terdapat dalam dokumen perencanaan strategis organisasi;
4. Membandingkan realisasi kinerja tahun ini dengan standar nasional (jika ada);
5. Analisis penyebab keberhasilan/kegagalan atau peningkatan/penurunan kinerja serta alternative solusi yang telah dilakukan;
6. Analisis atas efisiensi penggunaan sumber daya;
7. Analisis program/kegiatan yang menunjang keberhasilan ataupun kegagalan pencapaian pernyataan kinerja).

B. Realisasi Anggaran

Pada sub bab ini diuraikan realisasi anggaran yang digunakan dan yang telah digunakan untuk mewujudkan kinerja organisasi sesuai dengan dokumen Perjanjian Kinerja.

Bab IV Penutup

Pada bab ini diuraikan simpulan umum atas capaian kinerja organisasi serta langkah di masa mendatang yang akan dilakukan organisasi untuk meningkatkan kinerjanya.

Lampiran:

- 1) Perjanjian Kinerja dan/atau Perubahan Perjanjian Kinerja Tahun 2022
- 2) Rencana Kinerja Tahunan 2022
- 3) Rencana Aksi dari Perjanjian Kinerja 2022
- 4) Pengukuran Kinerja Tahun/Evaluasi IKU
- 5) Indikator Kinerja Utama (IKU)

BAB II PERENCANAAN KINERJA

Perencanaan Kinerja merupakan tekad dan janji rencana kinerja tahunan yang akan dicapai oleh Dinas Perikanan Kota Dumai berdasarkan pada Rencana Pembangunan Jangka Menengah Daerah (RPJMD) Kota Dumai Tahun 2021-2026. Dalam sistem akuntabilitas kinerja pemerintah, Rencana Strategis (Renstra) merupakan langkah awal yang harus dilakukan oleh instansi pemerintah agar mampu menjawab lingkungan strategis lokal, regional, nasional dan global serta tetap berada dalam tatanan sistem manajemen nasional.

Perencanaan kinerja diawali dari Perjanjian Kinerja yang menggambarkan capaian kinerja yang akan diwujudkan oleh Dinas Perikanan Kota Dumai dalam suatu tahun berdasarkan tugas, fungsi, wewenang, dan sumber daya yang dikelolanya. Kinerja yang disepakati tidak dibatasi pada kinerja yang dihasilkan atau kegiatan tahun bersangkutan, tetapi termasuk kinerja (*outcome*) yang seharusnya terwujud akibat kegiatan tahun-tahun sebelumnya.

Tujuan dari penyusunan perjanjian kinerja Dinas Perikanan Kota Dumai adalah sebagai berikut.

1. Sebagai wujud nyata komitmen antara penerima dan pemberi amanah untuk meningkatkan integritas, akuntabilitas, transparansi, dan kinerja Aparatur;
2. Menciptakan tolok ukur kinerja sebagai dasar evaluasi kinerja aparatur;
3. Sebagai dasar penilaian keberhasilan/kegagalan pencapaian tujuan dan sasaran organisasi dan sebagai dasar pemberian penghargaan dan sanksi;
4. Sebagai dasar bagi pemberi amanah untuk melakukan monitoring, evaluasi dan supervisi atas perkembangan/kemajuan kinerja penerima amanah;
5. Sebagai dasar dalam penetapan sasaran kinerja pegawai.

Perjanjian Kinerja Tahun 2022 disusun berdasarkan pada Peraturan Menteri Negara Pendayagunaan Aparatur Negara dan Reformasi Birokrasi Republik Indonesia Nomor 53 Tahun 2014 tentang Pedoman Penyusunan Perjanjian Kinerja, Pelaporan Kinerja dan Tata Cara Reviu atas Laporan Kinerja Instansi Pemerintahan. Adapun Rencana Kinerja Tahunan (RKT) dan Perjanjian Kinerja Dinas Perikanan Kota Dumai Tahun 2022 dapat dilihat pada Tabel 5 dan Tabel 6.

Tabel 5. Rencana Kerja Tahunan (RKT) Dinas Perikanan Kota Dumai Tahun 2022

No	Sasaran Strategis	Indikator Kinerja	Target
1.	Meningkatnya produksi perikanan tangkap dan budidaya	Produksi Perikanan Tangkap	706 Ton
		Produksi Perikanan Budidaya	288 Ton
		Cakupan Bina Kelompok Nelayan	18 Kelompok
		Cakupan Bina Kelompok Pembudidaya	31 Kelompok
2.	Pencapaian target nilai konsumsi ikan	Angka konsumsi ikan	42 Kg/ Kapita/ Tahun

Tabel 6. Perjanjian Kinerja Dinas Perikanan Kota Dumai Tahun 2022

No	Sasaran Strategis	Indikator Kinerja	Target
1.	Meningkatnya produksi perikanan tangkap dan budidaya	Produksi Perikanan Tangkap	706 Ton
		Produksi Perikanan Budidaya	288 Ton
		Cakupan Bina Kelompok Nelayan	18 Kelompok
		Cakupan Bina Kelompok Pembudidaya	31 Kelompok
2.	Pencapaian target nilai konsumsi ikan	Angka konsumsi ikan	42 Kg/ Kapita/ Tahun

Program		Anggaran
1.	Program Pengelolaan Perikanan Budidaya	Rp. 1.361.990.000
1.1	Kegiatan Pemberdayaan Pembudi Daya Ikan kecil	Rp. 500.500.000
1.1.1	Sub kegiatan Pelaksanaan Fasilitasi Bantuan Pendanaan, Bantuan Pembiayaan, Kemitraan Usaha	Rp. 500.500.000
1.2	Kegiatan Pengelolaan Pembudidayaan Ikan	Rp. 861.490.000
1.2.1	Sub Kegiatan Penyediaan Prasarana Pembudidayaan Ikan dalam 1 (satu) Daerah Kabupaten/Kota	Rp. 798.000.000
1.2.2	Sub Kegiatan Pengelolaan Kesehatan Ikan Lingkungan Budidaya dalam 1 (satu) Daerah Kabupaten Kota	Rp. 26.990.000
1.2.3	Pembinaan dan Pemantauan Pembudidayaan Ikan di Darat	Rp. 36.500.000

Program		Anggaran
2.	Program Pengelolaan Perikanan Tangkap	Rp. 1.160.166.000
2.1	Pemberdayaan Nelayan Kecil dalam Daerah Kabupaten/Kota	Rp. 1.160.166.000
2.1.1	Pengembangan Kapasitas Nelayan Kecil	Rp. 428.350.000
2.1.2	Pelaksanaan Fasilitasi Pembentukan dan Pengembangan Kelembagaan Nelayan Kecil	Rp. 31.900.000
2.1.3	Pelaksanaan Fasilitasi Bantuan Pendanaan, Bantuan Pembiayaan, Kemitraan Usaha	Rp.699.916.000
3.	Program Pengolahan dan Pemasaran Hasil Perikanan	Rp.75.000.000
3.1	Penyediaan dan Penyaluran Bahan Baku Industri Pengolahan Ikan dalam 1 (satu) Daerah Kabupaten/Kota	Rp.75.000.000
3.1.1	Peningkatan Ketersediaan Ikan untuk Konsumsi dan Usaha Pengolahan dalam 1 (satu) Daerah Kabupaten/Kota	Rp.75.000.000

BAB III AKUNTABILITAS KINERJA

3.1 Capaian Kinerja Organisasi

Dinas Perikanan Kota Dumai telah melaksanakan penilaian kinerja dengan mengacu kepada Penetapan Kinerja Tahun 2022 yang telah disepakati. Pengukuran capaian kinerja yang mencakup penetapan indikator dan capaian kinerjanya digunakan untuk menilai keberhasilan atau kegagalan pelaksanaan program, kegiatan, maupun sub kegiatan yang telah ditetapkan dalam rencana strategis yang dituangkan dalam rencana kerja.

Pengukuran kinerja dilakukan dengan cara membandingkan target setiap indikator kinerja sasaran dengan realisasinya. Selain itu, pengukuran kinerja dilakukan dengan menggunakan indikator kinerja kegiatan dan kinerja sasaran dengan memanfaatkan data pencapaian kinerja hasil pelaksanaan program dan kegiatan. Kinerja kegiatan merupakan tingkat pencapaian target dari masing-masing kelompok indikator kinerja kegiatan. Kinerja sasaran merupakan tingkat pencapaian dari masing-masing indikator sasaran. Pengukuran tingkat pencapaian sasaran didasarkan pada data pencapaian hasil pengukuran kinerja kegiatan.

Pengukuran kinerja kegiatan pada Dinas Perikanan menggunakan indikator kuantitatif, hal ini dilakukan agar lebih terukur dan mudah untuk dievaluasi. Pengukuran kinerja kegiatan dan sasaran Dinas Perikanan Kota Dumai dilakukan dengan parameter penentuan keberhasilan/ketidakberhasilan dengan menggunakan skala sesuai dengan Tabel 7.

Tabel 7. Skala Nilai Peringkat Kinerja

No	Interval Nilai Realisasi Kinerja	Kriteria Penilaian Realisasi Kinerja
1.	91 % ≤ 100 %	Sangat Tinggi
2.	76 % ≤ 90 %	Tinggi
3.	66 % ≤ 75 %	Sedang
4.	51% ≤ 65 %	Rendah
5.	≤ 50 %	Sangat Rendah

Sumber: Peraturan Menteri Dalam Negeri Nomor 54 Tahun 2010

Pada Tahun 2022, Dinas Perikanan Kota Dumai telah melaksanakan seluruh program, kegiatan dan subkegiatan yang menjadi tanggungjawab Dinas. Sesuai dengan Perjanjian Kinerja Dinas Perikanan Kota Dumai Tahun 2022 dan Renstra

Dinas Perikanan Kota Dumai dapat dilakukan analisis capaian kinerja dimana sasaran strategis Dinas Perikanan adalah "**Meningkatnya produksi perikanan tangkap dan budidaya**". Capaian kinerja Dinas Perikanan dapat dilihat pada Tabel di bawah ini.

Tabel 8. Indikator Kinerja Sasaran Strategis Beserta Target dan Realisasi Dinas Perikanan Kota Dumai Tahun 2022

No	Sasaran Strategis	Indikator Kinerja	Satuan	2022		Capaian (%)
				Target	Realisasi	
1	Meningkatnya produksi perikanan tangkap dan budidaya	produksi perikanan tangkap	ton	706	776.58	110%
		produksi perikanan budidaya	ton	288	312.99	108.68%
		cakupan bina kelompok nelayan	kelompok	18	18	100%
		cakupan bina kelompok budidaya	kelompok	31	31	100%
2	Pencapaian target nilai konsumsi ikan	angka konsumsi ikan	kg/ kapita/ tahun	42	45.66	108.71%

Sumber: Dinas Perikanan Kota Dumai (2022)

3.2 Analisis Capaian Kinerja

Keberhasilan sasaran strategis diukur melalui 5 (lima) indikator kinerja yaitu produksi perikanan tangkap, produksi perikanan budidaya, cakupan bina kelompok nelayan, cakupan bina budidaya, dan angka konsumsi ikan. Dalam upaya pencapaian sasaran strategis didukung oleh 3 (tiga) program, yaitu program pengelolaan perikanan tangkap, program pengelolaan perikanan budidaya, serta program pengolahan dan pemasaran hasil perikanan. Total produksi perikanan Kota Dumai Tahun 2022 adalah sebesar 1.093,84 ton. Total produksi tersebut berasal dari hasil tangkapan nelayan di laut dan produksi perikanan budidaya.

Sebagai salah satu sumber protein hewani utama bagi masyarakat, ikan menjadi salah satu komponen penting dalam mewujudkan sistem ketahanan pangan. Terjadinya peningkatan jumlah penduduk dan kesadaran terhadap gizi dan kesehatan menyebabkan tingkat konsumsi ikan per kapita menjadi meningkat. Dalam rangka mewujudkan ketahanan pangan yang mandiri terutama dalam pemenuhan kebutuhan protein hewani, maka pemerintah harus dapat menjaga ketersediaan ikan secara berkelanjutan.

Adapun perbandingan antara realisasi kinerja serta capaian kinerja serta capaian kinerja tahun 2022 dengan tahun sebelumnya dapat dilihat pada Tabel 9 di bawah ini.

Tabel 9. Perbandingan Realisasi Kinerja serta Capaian Kinerja Tahun 2022 dengan Tahun Sebelumnya

No	Sasaran Strategis	Indikator Kinerja	Satuan	Target	Realisasi	
				2022	2021	2022
1	Meningkatnya produksi perikanan tangkap dan budidaya	produksi perikanan tangkap	ton	706	710.57	776.58
		produksi perikanan budidaya	ton	288	317.23	312.99
		cakupan bina kelompok nelayan	kelompok	18	18	18
		cakupan bina kelompok budidaya	kelompok	31	25	31
2	Pencapaian target nilai konsumsi ikan	angka konsumsi ikan	kg/ kapita/ tahun	42	45.21	45.66

Berdasarkan Tabel 9 di atas, dapat dilihat bahwa masing-masing indikator kinerja melebihi dari target yang telah ditetapkan. Selain itu, realisasi yang dicapai juga melebihi target yang ditetapkan. Namun ada 1 (satu) indikator kinerja yang tidak tercapai pada Tahun 2021, yaitu cakupan bina kelompok budidaya. Target cakupan bina kelompok budidaya pada Tahun 2021 adalah 40 kelompok, namun yang tercapai hanya 25 kelompok. Hal ini dikarenakan banyak kelompok yang tidak aktif lagi. Faktor lain adalah akibat dampak pandemi Covid-19.

3.2.1 Perikanan Tangkap

Kota Dumai mempunyai 3 (tiga) kecamatan berpantai, sehingga sebagian besar wilayahnya berupa pesisir dengan masyarakat yang berprofesi sebagai nelayan. Jenis alat tangkap yang digunakan untuk aktivitas penangkapan ikan di laut adalah jaring insang hanyut, trammel net, pengerih, sondong dan rawai dasar. Kapal yang digunakan merupakan kapal dengan ukuran 0-5 GT. Jumlah rumah tangga perikanan (RTP) Kota Dumai adalah sebanyak 372 RTP. Hasil tangkapan nelayan bervariasi. Untuk lebih jelasnya dapat dilihat pada Tabel 10 di bawah ini.

Tabel 10. Data Produksi Perikanan Tangkap s.d September 2022

No	Jenis Ikan	Produksi s.d Sept 2022 (kg)
1	Acang-acang Bombay (<i>Harpodon nehereus</i>)	153,558
2	Bawal Putih (<i>Pampus argenteus</i>)	4,017
3	Belanak (<i>Mugil cephalus</i>)	803
4	Bulu Ayam (<i>Thryssa hamiltonii</i>)	27,210
5	Gemprang (<i>Ilisha elongata</i>)	123,570
6	Golok-golok (<i>Chirocentrus dorab</i>)	42,221
7	Gulamah (<i>Gymnocranius griseus</i>)	9,807

No	Jenis Ikan	Produksi s.d Sept 2022 (kg)
8	Kakap (<i>Liopropoma randalli</i>)	43,250
9	Kerapu Batik (<i>Epinephelus polyphekadion</i>)	2,979
10	Kuro; Senangin (<i>Eleutheronema tetradactylum</i>)	68,872
11	Layur (<i>Trichiurus lepturus</i>)	6,833
12	Manyung Besar (<i>Netuma thalassina</i>)	64,691
13	Pari Kembang (<i>Neotrygon kuhlii</i>)	28,157
14	Pucuk Nipah (<i>Muraenesox bagio</i>)	1,807
15	Rajungan (<i>Portunus pelagicus</i>)	20,980
16	Sembilang Betul (<i>Plotosus canius</i>)	32,602
17	Tenggiri Papan (<i>Scomberomorus guttatus</i>)	61,659
18	Tetengkek (<i>Megalaspis cordyla</i>)	38,416
19	Udang Harimau (<i>Parapenaeopsis sculptilis</i>)	1,196
20	Udang Orange (<i>Atypopenaeus formosus</i>)	30,117
21	Udang Putih; Udang Api-api (<i>Metapenaeus eboracensis</i>)	13,836
Total		776,581

Pembinaan dan pendampingan kelompok nelayan juga dilakukan dalam rangka mencapai indikator kinerja utama Dinas Perikanan Kota Dumai. Ada 32 kelompok nelayan yang terdaftar di Dinas Perikanan yang tersebar di beberapa Kecamatan di Kota Dumai. Masing-masing kelompok beranggotakan minimal 10 orang, memiliki armada kapal, alat penangkapan ikan dan kelengkapan lainnya yang dibutuhkan dalam persyaratan pembentukan kelompok. Namun, sampai dengan akhir Tahun 2022, hanya 18 kelompok yang masih aktif berorganisasi dan melakukan aktivitas penangkapan ikan di laut.

Pembinaan dan pendampingan dilakukan oleh tenaga penyuluh didampingi oleh PNS Dinas Perikanan yang memiliki kompetensi dibidangnya. Pembinaan kelompok dilakukan minimal 1 (satu) kali dalam 1 (satu) bulan dan wajib dilakukan evaluasi minimal 1 (satu) kali dalam 1 (satu) tahun. Adapun rincian dari kelompok nelayan binaan Dinas Perikanan Kota Dumai dapat dilihat pada Tabel 11.

Tabel 11. Data Kelompok Nelayan Binaan Dinas Perikanan Kota Dumai

No.	Nama KUB	Kelurahan	Kecamatan
1	KUB Nelayan Sejahtera	Pelintung	Medang Kampai
2	KUB Medang Kampai Jaya	Pelintung	Medang Kampai
3	KUB Nelayan Bunga Mawar	Pelintung	Medang Kampai
4	KUB Mundam Jaya	Mundam	Medang Kampai

No.	Nama KUB	Kelurahan	Kecamatan
5	KUB Nelayan Tuna	Tanjung Palas	Dumai Timur
6	KUB Harapan Baru	Geniot	Sungai Sembilan
7	KUB Muara Geniot	Geniot	Sungai Sembilan
8	KUB Terbit Fajar	Basilam Baru	Sungai Sembilan
9	KUB Basilam Pesisir	Basilam Baru	Sungai Sembilan
10	KUB Lomek	Purnama	Dumai Barat
11	KUB Batu Karang	Purnama	Dumai Barat
12	KUB Maju Jaya	Lubuk Gaung	Sungai Sembilan
13	KUB Nelayan Bersatu Jaya	Lubuk Gaung	Sungai Sembilan
14	KUB Hiu Mas	Bangsai Aceh	Sungai Sembilan
15	KUB Kuda Laut	Bangsai Aceh	Sungai Sembilan
16	KUB Teluk Makmur	Teluk Makmur	Medang Kampai
17	KUB Guntung Sejati	Guntung	Medang Kampai
18	KUB Terubuk Jaya	Basilam Baru	Sungai Sembilan
19	KUB Nelayan Kurnia	Purnama	Dumai Barat
20	KUB Nelayan Bakti	Purnama	Dumai Barat
21	KUB Nelayan Bersatu	Purnama	Dumai Barat
22	KUB Camar Laut	Purnama	Dumai Barat
23	KUB Ramadhani	Purnama	Dumai Barat
24	KUB Mekar Jaya	Purnama	Dumai Barat
25	KUB Senangin	Purnama	Dumai Barat
26	KUB Sinar Pagi	Purnama	Dumai Barat
27	KUB Mampu Jaya	Lubuk Gaung	Sungai Sembilan
28	KUB Tanjung Penyembal	Tanjung Penyembal	Sungai Sembilan
29	KUB Selat Basilam	Basilam Baru	Sungai Sembilan
30	KUB Al Fajar	Purnama	Dumai Barat
31	KUB Bangau Putih	Lubuk Gaung	Sungai Sembilan
32	KUB Mina Sejahtera	Batu Teritip	Sungai Sembilan

Selain melakukan pembinaan dan pendampingan, pendataan produksi hasil tangkapan juga dilakukan. Dari hasil pendataan yang dilakukan didapat produksi perikanan tangkap sampai dengan September 2022 adalah sebesar 776,58 ton dengan hasil tangkapan yang bervariasi (Tabel 9). Jika dilihat pada sasaran strategis target Dinas Perikanan pada Tahun 2022, produksi perikanan

tangkap sudah melebihi target walaupun data yang dihasilkan sampai dengan bulan September 2022.

3.2.2 Perikanan Budidaya

Perikanan budidaya juga merupakan salah satu andalan Dinas Perikanan Kota Dumai dalam mendongkrak produksi perikanan Kota Dumai. Berdasarkan Tabel 12, dapat dilihat bahwa data produksi perikanan budidaya adalah sebesar 312.99 ton. Data produksi tersebut jika dilihat pada Tabel 12, sudah melebihi dari target capaian sasaran strategis Dinas Perikanan Kota Dumai.

Rata-rata pembudidaya ikan Kota Dumai, melakukan pembesaran ikan berupa ikan konsumsi. Benih didapat dari BBI Air Tawar maupun dari daerah sekitar yang menjual benih ikan sesuai dengan standar untuk dilakukan pembesaran. Data produksi perikanan budidaya tahun 2022 dapat dilihat pada Tabel 12.

Tabel 12. Data Produksi Perikanan Budidaya Tahun 2022

No	Nama Ikan	Produksi (Kg)
1	Nila	13,884
2	Gurami	312
3	Lele	205,963
4	Patin	3,485
5	Bandeng	217
6	Vaname	89,215
Total		312,986

Untuk mendapatkan data produksi perikanan budidaya tidak lepas dari campur tangan penyuluh dan PNS bidang Pembudidayaan Ikan. Data tersebut didapat dari hasil monitoring setiap bulannya. Ada 55 kelompok pembudidaya ikan binaan yang terdaftar di Dinas Perikanan Dumai (Tabel 13). Namun sampai dengan Tahun 2022, hanya 31 kelompok yang aktif melakukan kegiatan pembudidayaan ikan.

Tabel 13. Data Kelompok Pembudidaya Ikan Binaan Dinas Perikanan Tahun 2022

No	Nama kelompok Usaha	Alamat	Bidang Usaha
1	Mata Air Sejati	Jl. Durian Buntu	Pembesaran
2	Mina Bahtera	Jl. Bahtera	Pembesaran
3	Sumber Berkah	Jl. Bagan Keladi	Pembesaran
4	Mutiara Hati	Jl. Bunga Tujuh	Pembesaran
5	Palas Jaya	Jl. Bandes	Pembesaran

No	Nama kelompok Usaha	Alamat	Bidang Usaha
6	Rejo Bersama	Jl. Sri Wedari Ujung	Pembesaran
7	Al-Huda Jaya	Jl. Baru Gg. Handayani	Pembesaran
8	Barter Jaya	Jl. Bandes	Pembesaran
9	Sei Guntung	Jl. Lestari RT. 02 Kel. Guntung	Pembesaran
10	Cemerlang	Jl. Lestari RT. 02 Kel. Guntung	Pembesaran
11	Blue Ocean Shrimp	Jl. Lestari RT. 02 Kel. Guntung	Pembesaran
12	Perwira 3	Jl. Gunung Bromo	Pembesaran
13	Putri Tujuh	Jl. Gunung Bromo	Pembesaran
14	Putra Mandiri	Jl. Pendidikan	Pembesaran
15	Mina Berkah	Jl. Yaktapena	Pembesaran
16	Dumai Tirta Makmur	Jl. Pendidikan	Pembesaran
17	Sumber Banuaran	Perum. Sawitindo	Pembesaran
18	Bina Usaha Bersama	Jl. Bunga Tanjung	Pembesaran
19	Bunga Tanjung Jaya	Jl. Bunga Tanjung	Pembesaran
20	Keluarga Bunga Tanjung	Jl. Bunga Tanjung	Pembesaran
21	Pancasila Mandiri	Jl. Bukit Datuk Lama	Pembesaran
22	Bintang Merdeka	Jl. Balik Papan Perum. Pertamina	Pembesaran
23	Mina Karya	Jl. BBI	Pembesaran
24	Gema	Jl. BBI	Pembesaran
25	Mina Harapan Baru	Jl. Harapan Baru	Pembesaran
26	Bagan Lestari	Jl. Hidayah	Pembesaran
27	Pemuda Pancasila	Jl. Perumnas BBI	Pembesaran
28	UPR Sejahtera Bersama	Jl. BBI	Pembenihan
29	Sitolong Nadangol	Jl. Soekarno Hatta	Pembesaran
30	Nila Merah	Jl. Baru	Pembesaran
31	Mawar	Jl. Sukaramai	Pembenihan dan Pembesaran
32	Camar Darat	Jl. Bukit Abas	Pembesaran
33	Kayu Kapur Makmur	Jl. Soekarno Hatta Kel. Bukit Kayu Kapur	Pembesaran
34	Tunas Pesisir	Jl. Abdul Aziz Geniot	Pembesaran
35	Geniut Bersatu	Jl. Abdul Aziz Geniot	Pembesaran
36	Maju Bersama	Jl. Abdul Aziz Geniot	Pembesaran
37	Camar Laut	Jl. Abdul Aziz Geniot	Pembesaran
38	Windu Jaya	Jl. Abdul Aziz Geniot	Pembesaran
39	Makmur Sejahtera	Jl. Makmur	Pembesaran
40	Sepakat Jaya	Jl. Kaplingan	Pembesaran
41	Jumbo Power	Jl. Sepakat Kel. Gurun Panjang	Pembesaran
42	Amanah Jaya	Jl. Utama Kel. Kampung Baru	Pembesaran
43	Cinta Laut Dumai	Jl. Nelayan Ujung Kel. Pangkalan Sesai	Pembesaran
44	Anak Laut Dumai	Jl. Nelayan Ujung Kel. Pangkalan Sesai	Pembesaran
45	Pemuda Punak	Jl. Punak, Kel. Purnama	Pembesaran
46	Berkah Jaya	Jl. Tanjung Sari Gg. Tanjung Mulia	Pembesaran

No	Nama kelompok Usaha	Alamat	Bidang Usaha
47	Kreatif	Jl. Kaharuddin Nasution No.123 Gg. Nusa Indah	Pembesaran
48	Mundam Berbakti	Jl. Muslim RT.04 Kel. Mundam	Pembesaran
49	Mina Jaya	Jl. Nakula 1 Bunga Tanjung RT.28 Kel. Bukit Datuk	Pembesaran
50	Koperasi Jasa Berkah Mulia Jaya	Jl. Putra Bumi	Pembesaran
51	Latif Barokah	Jl. Sungai Teras	Pembesaran
52	Koperasi Jasa Mandiri Jaya Lestari	Jl. Raya PU RT.021 Kel. Basilam Baru	Pembesaran
53	Koperasi Produsen Perjuangan Jaya Sejahtera	Jl. M. Sholeh	Pembesaran
54	Mekar Tunggal	Jl. Adi Putra Tianjung	Pembesaran
55	Sumber Rizqi Perwira	Jl. Perwira Gg. Baru	Pembesaran

3.2.3 Angka Konsumsi Ikan

Angka konsumsi ikan adalah jumlah kilogram ikan yang dikonsumsi oleh masyarakat selama satu tahun dalam bentuk konversi setara konsumsi ikan utuh segar. Ada beberapa manfaat yang didapat dari angka konsumsi ikan, yaitu (1) menggambarkan kebutuhan ikan per jenis di masing-masing wilayah, (2) mengetahui pola konsumsi masyarakat dan analisis preferensi konsumen di suatu daerah, dan (3) mengetahui sumbangan ikan terhadap konsumsi pangan khususnya pangan hewani.

Secara umum capaian sasaran ini telah dicapai dengan sangat baik, yaitu dengan persentase melebihi 100%. Capaian indikator konsumsi ikan kilogram per kapita per tahun Kota Dumai Tahun 2022 adalah sebesar 45.66. Jika dibandingkan dengan tahun sebelumnya, terjadi kenaikan angka konsumsi ikan pada masyarakat Kota Dumai (Tabel 9). Kenaikan angka konsumsi ikan ini tidak lepas dari gencarnya kampanye Gemarikan oleh Dinas Perikanan Kota Dumai yang didukung penuh oleh pemerintah Kota Dumai. Hal ini dilakukan guna meningkatkan kesadaran masyarakat untuk mengkonsumsi ikan dalam rangka peningkatan status gizi masyarakat untuk membentuk bangsa yang sehat, kuat dan cerdas.

Ikan sangat baik bagi tubuh manusia karena mengandung zat-zat yang dibutuhkan oleh tubuh, seperti protein, mineral, asam amino dan zat gizi baik lainnya. Jika dilihat dari sasaran strategis, Dinas Perikanan Kota Dumai optimis untuk setiap tahun kedepannya akan terjadi peningkatan signifikan terhadap angka konsumsi ikan Kota Dumai.

3.3 Akuntabilitas Keuangan

Dari hasil laporan monitoring dan evaluasi triwulan IV tahun 2022 terhadap program rencana kerja Dinas Perikanan Kota Dumai Tahun Anggaran 2022, realisasi anggaran yang digunakan untuk mencapai sasaran strategis sebesar Rp. 2,508,952,326 (*dua milyar lima ratus delapan juta sembilan ratus lima puluh dua ribu tiga ratus dua puluh enam rupiah*) atau sebesar 96.60% dari total anggaran.

Rata-rata capaian kinerja untuk semua sasaran strategis Dinas Perikanan Kota Dumai mencapai 105.48%. Sementara total realisasi anggaran adalah sebesar 96.60% (Tabel 14). Jika dibandingkan antara kinerja dan keuangan, maka telah tercapai efektivitas dan efisiensi serta penghematan sebesar 8.88% sesuai dengan prioritas Dinas Perikanan Kota Dumai.

Selain program dan kegiatan untuk mencapai sasaran strategis, Dinas Perikanan Kota Dumai juga melaksanakan program kegiatan rutin untuk menunjang pelaksanaan tugas pokok dan fungsi Dinas Perikanan Kota Dumai, dengan total anggaran Rp. 5,279,932,245 (*lima milyar dua ratus tujuh puluh sembilan juta sembilan ratus tiga puluh dua ribu dua ratus empat puluh lima rupiah*) dan terealisasi sebesar Rp. 4,927,587,824 (*empat milyar sembilan ratus dua puluh tujuh juta lima ratus delapan puluh tujuh ribu delapan ratus dua puluh empat rupiah*) atau sebesar 93.33%. Dinas Perikanan telah melaksanakan 4 Program dengan 11 Kegiatan dan 24 Subkegiatan. Untuk realisasi anggaran kegiatan Dinas Perikanan Kota Dumai secara rinci dapat dilihat pada Tabel 14. Sumber pembiayaan berasal dari Anggaran Pendapatan dan Belanja Daerah (APBD) Kota Dumai Tahun 2022.

Tabel 14. Realisasi Anggaran yang Digunakan untuk Mencapai Sasaran Strategis Dinas Perikanan Kota Dumai Tahun 2022

No	Sasaran Strategis	Indikator Kinerja	Satuan	2022			Program	Keuangan (Rp)		
				Target	Realisasi	Persentase		Pagu	Realisasi	Persentase
1	Meningkatnya produksi perikanan tangkap dan budidaya	produksi perikanan tangkap	ton	706	776.58	110%	Pengelolaan Perikanan Tangkap	1.160.166.000	1.090.129.500	93.96%
		cakupan bina kelompok nelayan	kelompok	18	18	100%				
		produksi perikanan budidaya	ton	288	312.99	108.68%	Pengelolaan Perikanan Budidaya	1.361.990.000	1.343.828.176	98.67%
		cakupan bina kelompok budidaya	kelompok	31	31	100%				
2	Pencapaian target nilai konsumsi ikan	angka konsumsi ikan	kg/ kapita/ tahun	42	45.66	108.71%	Pengolahan dan Pemasaran Hasil Perikanan	75.000.000	74.994.650	99.99%
Total Anggaran								2,597,156,000	2,508,952,326	96.60%

Sumber: Dinas Perikanan Kota Dumai (2022)

Tabel 15. Realisasi Anggaran Dinas Perikanan Kota Dumai Tahun 2022

No	Sasaran RKP	Program/Kegiatan	Indikator Kinerja Program (outcome)/ Kegiatan (output)	Target kinerja dan anggaran berjalan tahun 2022 yang dievaluasi		Realisasi Kinerja Sampai Dengan Triwulan								Realisasi Capaian Kinerja dan Anggaran RKP yang dievaluasi (2022)		Tingkat Capaian Kinerja dan Realisasi Anggaran RKP Tahun 2022 (%)					
						I		II		III		IV						10		11	
						K	Rp	K	Rp	K	Rp	K	Rp					K	Rp	K	Rp
		PROGRAM PENUNJANG URUSAN PEMERINTAHAN DAERAH KABUPATEN/KOTA			5,279,932,245		879,990,782	-	1,215,519,318		1,154,894,223		1,426,886,621		4,927,587,824		93.33 %				
		Perencanaan, Penganggaran, dan Evaluasi Kinerja Perangkat Daerah			45,600,000		-		10,300,000		3,160,000		32,100,000		45,560,000		99.91 %				
		Koordinasi dan Penyusunan Laporan Capaian Kinerja dan Ikhtisar Realisasi Kinerja SKPD	Terbayarnya honorarium pejabat pemeriksaan hasil pekerjaan (anggota)	6 ob	45,600,000	-	-	3	10,300,000	-	3,160,000	3	32,100,000	6	45,560,000	100.00 %	99.91 %				
			Terbayarnya honorarium pejabat pemeriksaan hasil pekerjaan (ketua)	6 ob		-	-	3		-		3		6		100.00 %					
			Terbayarnya honorarium pejabat pemeriksaan hasil pekerjaan (sekretaris)	6 ob		-	-	3		-		3		6		100.00 %					
			Terbayarnya honorarium pejabat pengadaan	6 ob		-	-	-		6				6		100.00 %					
			Terlaksananya dokumen capaian kinerja	8 Dokumen		-	-	4		1		3		8		100.00 %					
		Administrasi Keuangan Perangkat Daerah			3,268,602,255		583,562,328		855,320,229		775,355,928		766,908,375		2,981,146,860		91.21 %				
		Penyediaan Gaji dan Tunjangan ASN	Terbayarnya Gaji dan Tunjangan ASN	14 bulan	3,268,602,255	3	583,562,328	5	855,320,229	3	775,355,928	3	766,908,375	14	2,981,146,860	100.00 %	91.21 %				
		Administrasi Barang Milik Daerah pada Perangkat Daerah			34,000,000		7,120,000		-		5,160,000		21,670,000		33,950,000		99.85 %				
		Penyusunan Perencanaan	Terlaksananya pendataan dan pengamanan BMD	100 %	34,000,000	40	7,120,000	-	-	20	5,160,000	40	21,670,000	100	33,950,000	100.00 %	99.85 %				

No	Sasaran RKPD	Program/Kegiatan	Indikator Kinerja Program (outcome)/ Kegiatan (output)	Target kinerja dan anggaran berjalan tahun 2022 yang dievaluasi	Realisasi Kinerja Sampai Dengan Triwulan								Realisasi Capaian Kinerja dan Anggaran RKPD yang dievaluasi (2022)		Tingkat Capaian Kinerja dan Realisasi Anggaran RKPD Tahun 2022 (%)		
					I		II		III		IV		10		11		
					5		6		7		8		9		K	Rp	K
				K	Rp	K	Rp	K	Rp	K	Rp	K	Rp	K	Rp		
		Kebutuhan Barang Milik Daerah SKPD															
		Administrasi Umum Perangkat Daerah			400,900,000		73,907,274		71,937,451		18,000,183		232,423,910		396,268,818		98.84 %
		Penyediaan Komponen Instalasi Listrik/Penerangan Bangunan Kantor	Tersedianya peralatan listrik pada 4 unit kerja	12 bulan	5,500,000	3	1,400,000	3	1,000,000	-		6	3,100,000	12	5,500,000	100.00 %	100.00 %
		Penyediaan Peralatan dan Perlengkapan Kantor	Pengadaan Personal Komputer	12 bulan	166,000,000	3	4,978,700	3	34,340,000	3	9,400,000	3.0	112,749,700	12	161,468,400	100.00 %	97.27 %
		Penyediaan Bahan Logistik Kantor	Tersedianya Makan minum pada 4 Unit Kerja	12 bulan	14,500,000	3	3,800,000	3	1,800,000	3	2,700,000	3	6,200,000	12	14,500,000	100.00 %	100.00 %
		Penyediaan Barang Cetak dan Penggandaan	Terpenuhiya barang cetak dan penggandaan	12 bulan	10,500,000	3	2,500,000	5	3,692,100	-		4	4,285,900	12	10,478,000	100.00 %	99.79 %
		Penyediaan Bahan Bacaan dan Peraturan Perundang-undangan	Jumlah Buku, Jurnal dan bahan bacaan lainnya yang dibutuhkan	12 bulan	4,400,000	3	720,000	3	1,440,000	3	1,080,000	3	1,160,000	12	4,400,000	100.00 %	100.00 %
		Penyelenggaraan Rapat Koordinasi dan Konsultasi SKPD	Terlaksananya perjalanan dinas ibukota negara dan ibukota provinsi	182 oh	200,000,000	75	60,508,574	50	29,665,351	3	4,820,183	54	104,928,310	182	199,922,418	100.00 %	99.96 %
			Terlaksananya perjalanan dinas ke ibu kota kabupaten/ kota lainnya	12 oh		6		2		-		4		12		100.00 %	
		Pengadaan Barang Milik Daerah Penunjang Urusan Pemerintahan Daerah			67,000,000		-		-		-		50,370,000		50,370,000		75.18 %
		Pengadaan Kendaraan Dinas Operasional atau Lapangan	Jumlah Unit Kendaraan Dinas Operasional atau Lapangan yang Disediakan	2 unit	67,000,000	-	-	-	-	-	-	2	50,370,000	2	50,370,000	100.00 %	75.18 %
		Penyediaan Jasa Penunjang Urusan Pemerintahan Daerah			1,110,459,990		188,254,775		258,519,038		333,113,292		289,438,186		1,069,325,291	0.00 %	96.30 %

No	Sasaran RKPD	Program/Kegiatan	Indikator Kinerja Program (outcome)/ Kegiatan (output)	Target kinerja dan anggaran berjalan tahun 2022 yang dievaluasi		Realisasi Kinerja Sampai Dengan Triwulan								Realisasi Capaian Kinerja dan Anggaran RKPD yang dievaluasi (2022)		Tingkat Capaian Kinerja dan Realisasi Anggaran RKPD Tahun 2022 (%)					
						I		II		III		IV						10		11	
						5		6		7		8						9			
				K	Rp	K	Rp	K	Rp	K	Rp	K	Rp	K	Rp	K	Rp				
		Penyediaan Jasa Surat Menyurat	Terlaksananya administrasi surat menyurat	1,000 surat	1,170,000	415	200,000	255	290,000	-	-	330	680,000	1,000	1,170,000	100.00 %	100.00 %				
		Penyediaan Jasa Komunikasi, Sumber Daya Air dan Listrik	Tersedianya jasa komunikasi, sumber daya air dan listrik	12 bulan	186,289,990	3	39,254,775	3	37,229,038	3	40,434,292	3	47,201,674	12	164,119,779	100.00 %	88.10 %				
		Penyediaan Jasa Pelayanan Umum Kantor	Terbayarnya Petugas Jasa Petugas Keamanan	60 ob	923,000,000	15	148,800,000	15	221,000,000	15	292,679,000	15	241,556,512	60	904,035,512	100.00 %	97.95 %				
			Terbayarnya Petugas Kebersihan Kantor	36 ob		9		9		9		9		36		100.00 %					
			Terbayarnya Petugas supir	36 ob		9		9		5		3		26		72.22 %					
			Terbayarnya tenaga pelayanan administrasi perkantoran	216 ob		54		54		54		54		216		100.00 %					
			Terbayarnya tenaga Penyuluhan atau Pendampingan	108 ob		27		27		27		27		108		100.00 %					
			Terbayarnya tenaga Petugas Pembenihan dan Pemeliharaan Ikan BBI	84 ob		21		21		21		21		84		100.00 %					
		Pemeliharaan Barang Milik Daerah Penunjang Urusan Pemerintahan Daerah			353,370,000		27,146,405		19,442,600		20,104,820		84,346,150		350,966,855		99.32 %				
		Penyediaan Jasa Pemeliharaan, Biaya Pemeliharaan, Pajak dan Perizinan Kendaraan Dinas Operasional atau Lapangan	Terbayarnya izin kendaraan dinas	9 unit	140,270,000	3	25,316,405	2	19,442,600	2	19,662,820	2	73,533,750	9	137,955,575	100.00 %	98.35 %				
			Tertersedianya pengadaan suku cadang kendaraan Dinas	9 unit		3		2		1		3		9		100.00 %					
			Terlaksananya service kendaraan dinas	9 unit		2		3		2		2		9		100.00 %					
			Terpeliharanya jumlah unit kendaraan dinas	9 unit		3		2		2		2		9		100.00 %					

No	Sasaran RKPD	Program/Kegiatan	Indikator Kinerja Program (outcome)/ Kegiatan (output)	Target kinerja dan anggaran berjalan tahun 2022 yang dievaluasi		Realisasi Kinerja Sampai Dengan Triwulan								Realisasi Capaian Kinerja dan Anggaran RKPD yang dievaluasi (2022)		Tingkat Capaian Kinerja dan Realisasi Anggaran RKPD Tahun 2022 (%)					
						I		II		III		IV						10		11	
						5		6		7		8						9			
				K	Rp	K	Rp	K	Rp	K	Rp	K	Rp	K	Rp	K	Rp				
			Tersedianya BBM kendaraan dinas	2,327	liter	686		1,000		500		141		2,327		100.00					
		Pemeliharaan Peralatan dan Mesin Lainnya	Terpeliharanya jumlah unit printer	9	unit	5	1,830,000	-	-	-	442,000	4	10,812,400	9	13,084,400	100.00	99.88				
			Terpeliharanya jumlah unit ac	15	unit	10		-	-	-		5		15		100.00					
			Terpeliharanya jumlah unit personal Komputer dan laptop	8	unit	5		-	-	-		3		8		100.00					
			Terpeliharanya mesin fotocopi	1	unit	-		-	-	0,15		1		1		100.00					
		Pemeliharaan/Rehabilitasi Gedung Kantor dan Bangunan Lainnya	Jumlah Gedung Kantor dan Bangunan Lainnya yang Dipelihara/Direhabilitasi	1	unit	-	-	-	-	-	-	1	199,926,880	1	199,926,880	100.00	99.96				
		PROGRAM PENGELOLAAN PERIKAMAN TANGKAP															93.96				
		Pemberdayaan Nelayan Kecil dalam Daerah Kabupaten/Kota															93.96				
		Pengembangan Kapasitas Nelayan Kecil	Jumlah Nelayan Kecil yang Meningkatkan Kapasitasnya	60	orang		428,350,000					60	374,719,400	60	374,719,400	100.00	87.48				
		Pelaksanaan Fasilitasi Pembentukan dan Pengembangan Kelembagaan Nelayan Kecil	operasional pelaksanaan fasilitasi pembentukan dan pengembangan kelembagaan nelayan kecil	18	Kelompok	-	31,900,000	-	-	9	11,250,000	-	9	20,650,000	18	31,900,000	100.00	100.00			
		Pelaksanaan Fasilitasi Bantuan Pendanaan, Bantuan Pembiayaan, Kemitraan Usaha	Jumlah Unit Usaha yang Difasilitasi Penyaluran Bantuan Pendanaan, Bantuan Pembiayaan, Kemitraan Usaha	7	Kelompok	-	699,916,000	-	-	-	-	7	683,510,100	7	683,510,100	100.00	97.66				

No	Sasaran RKP	Program/Kegiatan	Indikator Kinerja Program (outcome)/ Kegiatan (output)	Target kinerja dan anggaran berjalan tahun 2022 yang dievaluasi		Realisasi Kinerja Sampai Dengan Triwulan								Realisasi Capaian Kinerja dan Anggaran RKP yang dievaluasi (2022)		Tingkat Capaian Kinerja dan Realisasi Anggaran RKP Tahun 2022 (%)					
						I		II		III		IV						10		11	
						5		6		7		8						9			
				K	Rp	K	Rp	K	Rp	K	Rp	K	Rp	K	Rp	K	Rp				
		PROGRAM PENGELOLAAN PERIKANAN BUDIDAYA				1,361,990,000		39,202,000		28,176,000		547,560,000		728,890,176		1,343,828,176		98.67 %			
		Pemberdayaan Pembudi Daya Ikan Kecil				500,500,000								500,500,000		500,500,000		100.00 %			
		Pelaksanaan Fasilitas Bantuan Pendanaan, Bantuan Pembiayaan, Kemitraan Usaha	Jumlah Unit Usaha yang Difasilitasi Penyaluran Bantuan Pendanaan, Bantuan Pembiayaan, Kemitraan Usaha	16	Kelompok	500,500,000							16	500,500,000	16	500,500,000	100.00 %	100.00 %			
		Pengelolaan Pembudidayaan Ikan				861,490,000		39,202,000		28,176,000		547,560,000		228,390,176		843,328,176		97.89 %			
		Penyediaan Prasarana Pembudidayaan Ikan dalam 1 (satu) Daerah Kabupaten/Kota	Jumlah dokumen koordinasi penyusunan dokumen perencanaan pembangunan daerah bidang Pemerintahan (RPJPD, RPJMD dan RKP)	500,225	ekor	798,000,000	155,225	28,952,000	345,000	28,176,000		547,560,000	-	175,437,000	500,225	780,125,000	100.00 %	97.76 %			
		Pengelolaan Kesehatan Ikan dan Lingkungan Budidaya dalam 1 (satu) Daerah Kabupaten/Kota	Jumlah Hasil Ikan dan Lingkungan Budidaya dalam 1 (Satu) Daerah Kabupaten/Kota yang Teruji Melalui Pengelolaan Kesehatan Ikan	1	dokumen	26,990,000							1.00	26,703,176	1.00	26,703,176	100.00 %	98.94 %			
		Pembinaan dan Pemantauan Pembudidayaan Ikan di Darat	Terbinanya dan Terpantainya Pembudidaya Ikan	25	kelompok	36,500,000	10	10,250,000	-	-			15	26,250,000	25	36,500,000	100.00 %	100.00 %			
		PROGRAM PENGOLAHAN DAN PEMASARAN HASIL PERIKANAN				75,000,000								74,994,650		74,994,650		99.99 %			

No	Sasaran RKPD	Program/Kegiatan	Indikator Kinerja Program (outcome)/ Kegiatan (output)	Target kinerja dan anggaran berjalan tahun 2022 yang dievaluasi		Realisasi Kinerja Sampai Dengan Triwulan								Realisasi Capaian Kinerja dan Anggaran RKPD yang dievaluasi (2022)		Tingkat Capaian Kinerja dan Realisasi Anggaran RKPD Tahun 2022 (%)					
						I		II		III		IV						10		11	
						5		6		7		8						9			
				K	Rp	K	Rp	K	Rp	K	Rp	K	Rp	K	Rp	K	Rp				
		Penyediaan dan Penyaluran Bahan Baku Industri Pengolahan Ikan dalam 1 (satu) Daerah Kabupaten/ Kota			75,000,000							74,994,650		74,994,650		99.99 %					
		Peningkatan Ketersediaan Ikan Untuk Konsumsi dan Usaha Pengolahan Dalam 1 (Satu) Daerah Kabupaten/Kota	Jumlah Peningkatan Ketersediaan Ikan untuk Konsumsi dan Usaha Pengolahan Dalam 1 (Satu) Daerah Kabupaten/Kota	0.1 ton	75,000,000	-	-	-	-	-	-	0	74,994,650	0	74,994,650	100.00 %	99.99 %				
						Rata-Rata Capaian Kinerja (%)										100.00 %	94.41 %				
						Predikat Kinerja										Sangat Tinggi	Sangat Tinggi				
					7,877,088,245	TOTAL RATA-RATA CAPAIAN KINERJA DAN ANGGARAN DARI SELURUH PROGRAM							7,436,540,150	100.00 %	94.41 %						
						PREDIKAT KINERJA DARI SELURUH PROGRAM										Sangat Tinggi	Sangat Tinggi				

BAB IV PENUTUP

Laporan Kinerja Instansi Pemerintahan (LKj-IP) Dinas Perikanan Kota Dumai Tahun 2022 merupakan bentuk pertanggungjawaban penyelenggaraan pemerintahan. Dinas Perikanan Kota Dumai sebagai unsur Program Penunjang Urusan Kelautan dan Perikanan. Evaluasi atas pelaksanaan program dan kegiatan bermanfaat untuk mengetahui keberhasilan dan kegagalan dalam mendukung tujuan organisasi, berdasarkan hasil evaluasi Dinas Perikanan Kota Dumai untuk mencapai program yang telah ditetapkan dalam Rencana Kinerja Tahun 2022 dengan baik.

Capaian rata-rata pelaksanaan 4 program dan mencakup 11 kegiatan serta 24 sub kegiatan yang ditetapkan dengan realisasi keuangan sebesar 94,41% tergolong dalam kategori Sangat Tinggi. Capaian tersebut menunjukkan bahwa Dinas Perikanan Kota Dumai turut serta berkontribusi dalam melaksanakan kegiatan yang optimal untuk pengembangan perikanan.

Sebagai penutup, Pimpinan beserta segenap Aparatur Sipil Negara Dinas Perikanan Kota Dumai berharap Laporan Kinerja Instansi Pemerintahan Tahun 2022 dapat memenuhi kewajiban berakuntabilitas dan dapat digunakan sebagai sumber informasi dalam pengambilan keputusan perbaikan perencanaan serta pelaksanaan program dan kegiatan di masa mendatang.

L
A
M
P
I
R
A
N



**PERJANJIAN KINERJA
DINAS PERIKANAN KOTA DUMAI
TAHUN 2022**

Dalam rangka mewujudkan manajemen pemerintahan yang efektif, transparan, dan akuntabel serta berorientasi kepada hasil, kami yang bertandatangan di bawah ini:

Nama : **MUKHLIS SUZANTRI, S.Hut. T, MT**
Jabatan : **KEPALA DINAS PERIKANAN KOTA DUMAI**

Selanjutnya disebut ***Pihak Pertama***

Nama : **H. PAISAL, SKM, MARS**
Jabatan : **WALIKOTA DUMAI**

Selaku atasan langsung ***Pihak Pertama***

Selanjutnya disebut ***Pihak Kedua***

Pihak Pertama pada tahun 2022 ini berjanji akan mewujudkan target kinerja yang seharusnya sesuai lampiran perjanjian ini dalam rangka mencapai target kinerja jangka menengah seperti yang telah ditetapkan dalam dokumen perencanaan. Keberhasilan dan kegagalan pencapaian target kinerja tersebut menjadi tanggung jawab ***Pihak Pertama***.

Pihak Kedua akan melakukan supervisi yang diperlukan serta akan melakukan evaluasi akuntabilitas terhadap capaian kinerja dari perjanjian ini dan mengambil tindakan yang diperlukan dalam rangka pemberian penghargaan dan sanksi.

Dumai, Januari 2022

PIHAK KEDUA
WALIKOTA



H. PAISAL, SKM, MARS

PIHAK PERTAMA
KEPALA



MUKHLIS SUZANTRI, S.Hut. T, MT

NIP. 19750313 199403 1 002

**PERJANJIAN KINERJA TAHUN 2022
DINAS PERIKANAN KOTA DUMAI**

No.	Sasaran Strategis	Indikator Kinerja Sasaran	Satuan	Target Tahunan 2022
(1)	(2)	(3)	(4)	(5)
1	Meningkatnya produksi perikanan tangkap sebesar 3.897 ton dan budidaya sebesar 1.654 ton	Produksi perikanan tangkap	Ton	706
		Produksi perikanan budidaya	Ton	288
		Cakupan bina kelompok budidaya	Kelompok	31
		Cakupan bina kelompok Nelayan	Kelompok	18
2	Pencapaian target nilai konsumsi ikan	Nilai konsumsi ikan	Kg/kapita/th	42


Sasaran 1 : Meningkatnya produksi perikanan tangkap sebesar 3.897 ton dan budidaya sebesar 1.654 ton

1	Program pengelolaan perikanan budidaya	Rp.	663.213.000
1.1	<i>Pengelolaan Pembudidayaan Ikan</i>	<i>Rp.</i>	<i>663.213.000</i>
1.1.1	Penyediaan Prasarana Pembudidayaan Ikan dalam 1 (satu) Daerah Kabupaten/Kota	Rp.	626.713.000
1.1.2	Pembinaan dan Pemantauan Pembudidayaan Ikan di Darat	Rp.	36.500.000
2	Program pengelolaan perikanan tangkap	Rp.	651.250.000
2.1	<i>Pemberdayaan Nelayan Kecil dalam Daerah Kabupaten/Kota</i>	<i>Rp.</i>	<i>651.250.000</i>
2.1.1	Pelaksanaan Fasilitas Pembentukan dan Pengembangan Kelembagaan Nelayan Kecil	Rp.	22.900.000
2.1.2	Pelaksanaan Fasilitas Bantuan Pendanaan, Bantuan Pembiayaan, Kemitraan Usaha	Rp.	628.350.000
	Jumlah	Rp.	1.314.463.000

Dumai, Januari 2022

Pihak Kedua

WALIKOTA DUMAI



H. PAISAL, SKM, MARS

Pihak Pertama

KEPALA



MUKHLIS SUZANTRI, S.Hut. T. MT
NIP. 19750313 199403 1 002



PERUBAHAN PERJANJIAN KINERJA DINAS PERIKANAN KOTA DUMAI TAHUN 2022

Dalam rangka mewujudkan manajemen pemerintahan yang efektif, transparan, dan akuntabel serta berorientasi kepada hasil, kami yang bertandatangan di bawah ini:

Nama : MUKHLIS SUZANTRI, S.Hut. T, MT

Jabatan : KEPALA DINAS PERIKANAN KOTA DUMAI

Selanjutnya disebut **Pihak Pertama**

Nama : H. PAISAL, SKM, MARS


Jabatan : WALIKOTA DUMAI

Selaku atasan langsung **Pihak Pertama**

Selanjutnya disebut **Pihak Kedua**

Pihak Pertama pada tahun 2022 ini berjanji akan mewujudkan target kinerja yang seharusnya sesuai lampiran perjanjian ini dalam rangka mencapai target kinerja jangka menengah seperti yang telah ditetapkan dalam dokumen perencanaan. Keberhasilan dan kegagalan pencapaian target kinerja tersebut menjadi tanggung jawab **Pihak Pertama**.

Pihak Kedua akan melakukan supervisi yang diperlukan serta akan melakukan evaluasi akuntabilitas terhadap capaian kinerja dari perjanjian ini dan mengambil tindakan yang diperlukan dalam rangka pemberian penghargaan dan sanksi.



**PERUBAHAN PERJANJIAN KINERJA
DINAS PERIKANAN KOTA DUMAI
TAHUN 2022**

No.	Sasaran Strategis	Indikator Kinerja Sasaran	Satuan	Target Tahunan 2022
(1)	(2)	(3)	(4)	(5)
1	Meningkatnya produksi perikanan tangkap sebesar 3.897 ton dan budidaya sebesar 1.654 ton	Produksi perikanan tangkap	Ton	706
		Produksi perikanan budidaya	Ton	288
		Cakupan bina kelompok budidaya	Kelompok	31
		Cakupan bina kelompok Nelayan	Kelompok	18
2	Pencapaian target nilai konsumsi ikan	Nilai konsumsi ikan	Kg/kapita/th	42

Sasaran 1:	Meningkatnya produksi perikanan tangkap sebesar 3.897 ton dan budidaya sebesar 1.654 ton	1	Program pengelolaan perikanan budidaya	Rp. 1.361.990.000
		1.1	Pemberdayaan Pembudi Daya Ikan Kecil	Rp. 500,500,000
		1.1.1	Pelaksanaan Fasilitas Bantuan Pendanaan, Bantuan Pembiayaan, Kemitraan Usaha	Rp. 500,500,000
		1.2	Pengelolaan Pembudidayaan Ikan	Rp. 861.490.000
		1.2.1	Penyediaan Prasarana Pembudidayaan Ikan dalam 1 (satu) Daerah Kabupaten/Kota	Rp. 798.000.000
		1.2.2	Pengelolaan Kesehatan Ikan Lingkungan Budidaya dalam 1 (satu) Daerah Kabupaten/Kota	Rp. 26.990.000
		1.2.3	Pembinaan dan Pemantauan Pembudidayaan Ikan di Darat	Rp. 36.500.000
		2	Program pengelolaan perikanan tangkap	Rp. 1.160.166.000
		2.1	Pemberdayaan Nelayan Kecil dalam Daerah Kabupaten/Kota	Rp. 1.160.166.000
		2.1.1	Pengembangan Kapasitas Nelayan Kecil	Rp. 428.350.000
		2.1.2	Pelaksanaan Fasilitas Pembentukan dan Pengembangan Kelembagaan Nelayan Kecil	Rp. 31.900.000
		2.1.3	Pelaksanaan Fasilitas Bantuan Pendanaan, Bantuan Pembiayaan, Kemitraan Usaha	Rp. 699.916.000
		3	Program Pengolahan dan Pemasaran Hasil Perikanan	Rp. 75.000.000
		3.1	Penyediaan dan Penyaluran Bahan Baku Industri Pengolahan Ikan dalam 1 (satu) Daerah Kabupaten/Kota	Rp. 75.000.000

3.1.1 Peningkatan Ketersediaan Ikan untuk Konsumsi dan Usaha Pengolahan dalam 1 (satu) Daerah Kabupaten/Kota Rp. 75.000.000

Jumlah Rp. 2.597.156.000



**RENCANA KINERJA TAHUN (RKT)
DINAS PERIKANAN KOTA DUMAI
TAHUN 2022**

NO	SASARAN STRATEGIS (OPD/RENSTRA)	INDIKATOR KINERJA	SATUAN	TARGET TAHUNAN 2022
1	2	3	4	5
1	Meningkatnya Produksi Perikanan Tangkap dan Budidaya	Produksi Perikanan Tangkap	ton	706
		Produksi Perikanan Budidaya	ton	288
		Cakupan Bina Kelompok Nelayan	kelompok	18
		Cakupan Bina Kelompok Budidaya	kelompok	31
2	Pencapaian target nilai konsumsi ikan	Angka Konsumsi Ikan	kg/kapita/thn	42



MUKHLIS SUZANTRI, S.Hut.T, MT
NIP. 19750313 199403 1 002

**RENCANA AKSI PERJANJIAN KINERJA
DINAS PERIKANAN KOTA DUMAI
TAHUN 2022**

NO	SASARAN STRATEGIS	INDIKATOR KINERJA	SATUAN	Target				TARGET TAHUNAN 2022
				TW1	TW2	TW3	TW4	
1	2	3	4	5				6
1	Meningkatnya Produksi Perikanan Tangkap dan Budidaya	Produksi Perikanan Tangkap	ton	176	176	177	177	706
		Produksi Perikanan Budidaya	ton	72	72	72	72	288
		Cakupan Bina Kelompok Nelayan	kelompok	4	4	5	5	18
		Cakupan Bina Kelompok Budidaya	kelompok	7	8	8	8	31
2	Pencapaian target nilai konsumsi ikan	Angka Konsumsi Ikan	kg/kapita/thn	0	14	14	14	42



MUKHLIS SUZANTRI, S.Hut.T, MT
NIP. 19750313 199403 1 002

**TABEL CAPAIAN PENGUKURAN KINERJA INDIKATOR SASARAN STRATEGIS
DINAS PERIKANAN KOTA DUMAI
TAHUN 2022**

NO	SASARAN STRATEGIS	INDIKATOR KINERJA	SATUAN	TARGET TAHUNAN 2022	REALISASI TAHUNAN 2021	REALISASI TAHUNAN 2022	%
1	2	3	4	5	7	7	8
1	Meningkatnya Produksi Perikanan Tangkap dan Budidaya	Produksi Perikanan Tangkap	ton	706	710.57	776.58	110.00
		Produksi Perikanan Budidaya	ton	288	317.23	312.99	108.68
		Cakupan Bina Kelompok Nelayan	kelompok	18	18	18	100.00
		Cakupan Bina Kelompok Budidaya	kelompok	31	25	31	100.00
2	Pencapaian target nilai konsumsi ikan	Nilai komsumsi ikan	kg/perkapita/thn	42	45.21	45.66	108.71



MUKHLIS SUZANTRI, S.Hut.T, MT
NIP. 19750313 199403 1 002

**TABEL EVALUASI PENGUKURAN KINERJA INDIKATOR SASARAN STRATEGIS
DINAS PERIKANAN KOTA DUMAI
TAHUN 2022**

NO	SASARAN STRATEGIS	INDIKATOR KINERJA	SATUAN	Target Sampai Dengan				Target Tahunan 2022	Realisasi Sampai Dengan				Realisasi Tahunan 2022
				TW1	TW2	TW3	TW4		TW1	TW2	TW3	TW4	
1	2	3	4	5				6	7				8
1	Meningkatnya Produksi Perikanan Tangkap dan Budidaya	Produksi Perikanan Tangkap	ton	176	176	177	177	706	263.72	268.37	244.49		776.58
		Produksi Perikanan Budidaya	ton	72	72	72	72	288	87.36	87.36	87.40	50.87	312.99
		Cakupan Bina Kelompok Nelayan	kelompok	4	4	5	5	18	4	4	5	5	18
		Cakupan Bina Kelompok Budidaya	kelompok	7	8	8	8	31	7	8	8	8	31
2	Pencapaian target nilai konsumsi ikan	Nilai komsumsi ikan	kg/kapita/thn	0	14	14	14	42	0	0.00	22.60	23.06	45.66



MUKHLIS SUZANTRI, S.Hut.T, MT
NIP. 19750313 199403 1 002

Catatan:

- 1 Data produksi perikanan tangkap baru tercatat dan tervalidasi s.d September 2022
- 2 Data produksi perikanan budidaya tercatat dan tervalidasi s.d. November 2022